



















**New-C-Land**

Stroomschema van het beslissingsondersteunend instrument			
Geïdentificeerde gebruikers van het gewas in de omgeving	Afstand kleiner dan (of gelijk aan) de maximale kosteneffectieve afstand		●
	Afstand groter dan de maximale economische afstand		○
Vereiste oppervlak	Verhouding tussen de oppervlakte van het terrein en de voor de teelt benodigde oppervlakte	< 1	●
		> of = 1	○
Bodemdrainage	"Aangepast"		●
	"Niet optimaal"		○
	"Niet geschikt"		●
Beheer erosierisico	Geen probleem op de site		●
	Probleem op de site	Cultuur gunstig	○
		Ongunstige cultuur	●
Bodemgranulometrie	Deeltjesgrootte van de bodem	Gunstig	○
		Niet optimaal	○
		Niet geschikt	●
pH	pH van de site ligt binnen het minimum/max pH-bereik van het gewas		○
	pH van de plaats < pH minimum van de kweek		○
	pH van de plaats > maximale pH van het gewas		○
Gebruik van gewasbeschermingsmiddelen	Locatie in een gebied dat niet gevoelig is voor gewasbeschermingsmiddelen		○
	Locatie in een gebied dat gevoelig is voor gewasbeschermingsmiddelen	Voor de teelt "Noodzakelijke" producten	●
		Producten "Noodzakelijk in het eerste jaar" voor de teelt	○
		"Gewenste" producten voor de teelt	○
Producten "Niet nodig" voor teelt		○	
Gebruik van meststoffen	Locatie in een niet-mestgevoelig gebied		○
	Locatie in een mestgevoelig gebied	Voor de teelt "Noodzakelijke" producten	●
		Producten "Noodzakelijk in het eerste jaar" voor de teelt	○
		"Gewenste" producten voor de teelt	○
Producten "Niet nodig" voor teelt		○	
Toegang voor machines	Geen moeilijkheden bij de toegang tot de site		○
	Moeilijke toegang tot het terrein	Gewassen die gemakkelijk toegankelijk moeten zijn	○
		Gewassen die niet gemakkelijk toegankelijk hoeven te zijn	○
Aangepaste helling	Helling terrein < maximale helling voor teelt		○
	Helling terrein > maximale helling voor teelt		○
	Geen vervuiling		○
Gewascompatibiliteit en organische vervuiling / vervuiling door zware metalen	Aanwezigheid van vervuiling	Invloed van neutrale verontreiniging	○
		Invloed van ongunstige vervuiling	○
Beschikbare periode	Niet-tijdelijk marginaal terrein		○
	Tijdelijk marginaal terrein	Duur van de beschikbaarheid >= minimumduur van de rentabiliteit van het gewas	○
		Duur van de beschikbaarheid < minimumduur van de rentabiliteit van het gewas	○
Bodemdiepte	Verhouding tussen de bodemdiepte ter plaatse en de voor de teelt vereiste bodemdiepte	> of =	○
		<	○
Invasieve soorten	Geen invasieve planten op het terrein		○
	Aanwezigheid van invasieve planten op het terrein	Teelt helpt om hun aanwezigheid te beheersen	○
		Niet problematisch	○
		Kan de groei van gewassen belemmeren	●
Kan de groei van gewassen in het eerste jaar belemmeren		○	

Blootstelling aan de zon	Zonnige plaats	Pro-cultuur	
		Neutraal	
		Ongunstig	
	Neutrale plaats	Pro-cultuur	
		Neutraal	
		Ongunstig	
	Schaduwrijke plaats	Pro-cultuur	
		Neutraal	
		Ongunstig	
Blootstelling aan de wind	Tegen wind beschermd gebied	Geen culturele gevoeligheid	
		Gewas met geringe gevoeligheid	
		Zeer gevoelige cultuur	
	Locatie met weinig blootstelling aan wind	Geen culturele gevoeligheid	
		Gewas met geringe gevoeligheid	
		Zeer gevoelige cultuur	
	Windrijk terrein	Geen culturele gevoeligheid	
		Gewas met geringe gevoeligheid	
		Zeer gevoelige cultuur	
Alle niet-versleutelde informatie			